

UNIVERSIDAD INTERAMERICANA PARA EL DESARROLLO

# Cómo ingresar a la Materia Red

---

Manual para el Alumno

06/12/2016

## **MISIÓN UNID**

**Formar personas íntegras y capaces de adaptarse a un mundo cambiante que con una excelente calidad profesional y humana, sean capaces de promover el auténtico desarrollo del hombre y crear en su entorno social una cultura inspirada en los valores perennes del humanismo cristiano, a partir de un modelo educativo orientado hacia el mercado de trabajo.**

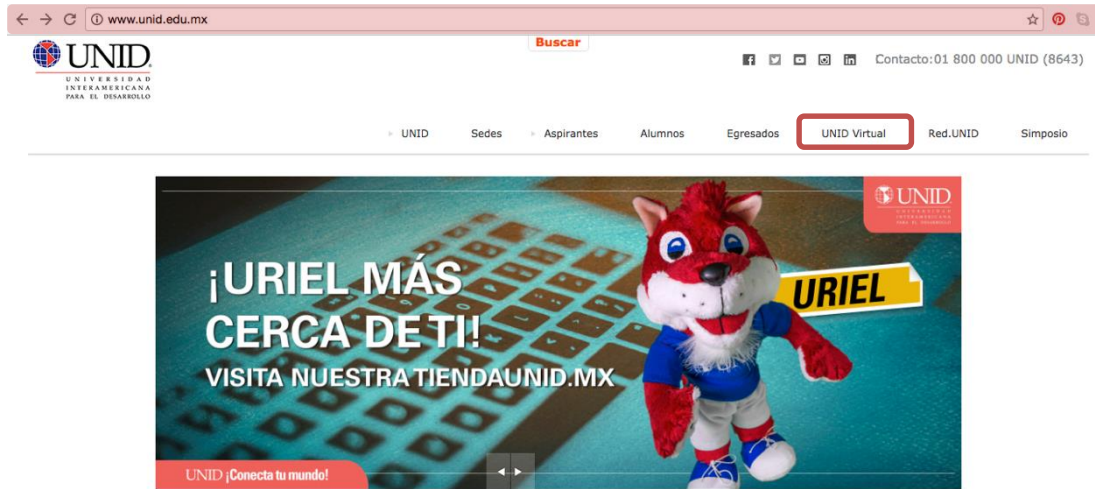


## **VISIÓN UNID**

**Consolidarse en todo el país con una imagen institucional reconocida como una alternativa de educación superior de calidad, al formar profesionales líderes en sus áreas de conocimiento, con una sólida preparación ética que responda a las necesidades de las instituciones y empresas, tanto de México como de otros países.**



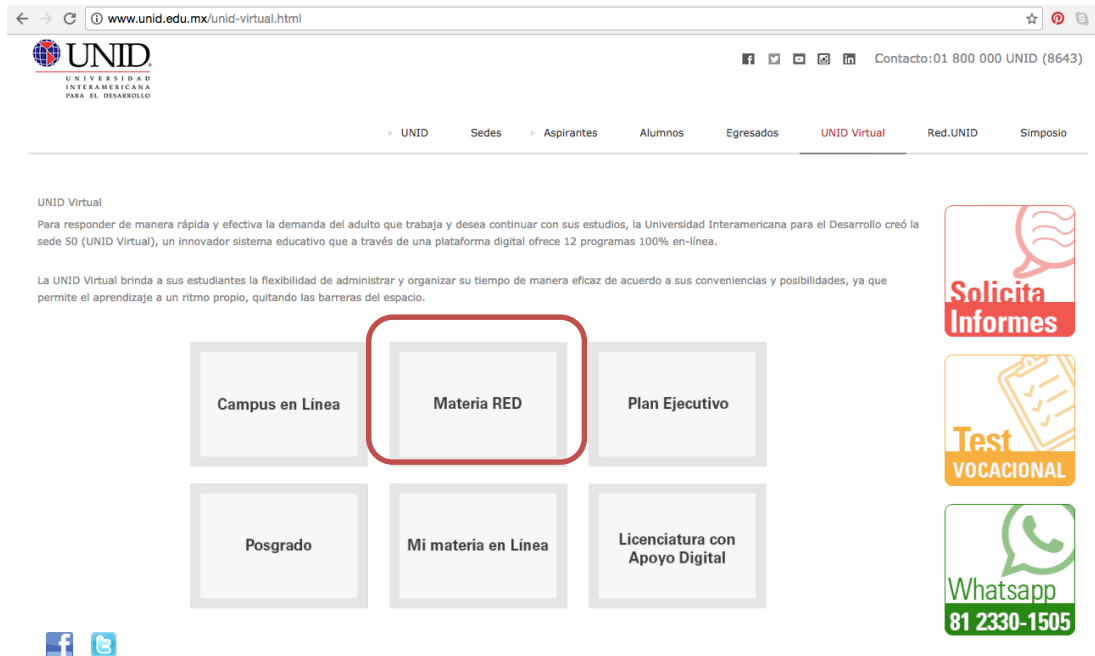
Para ingresar a plataforma es necesario entrar a la página principal de la UNID ([www.unid.edu.mx](http://www.unid.edu.mx)) y dirigirse a la pestaña **Unid Virtual**.



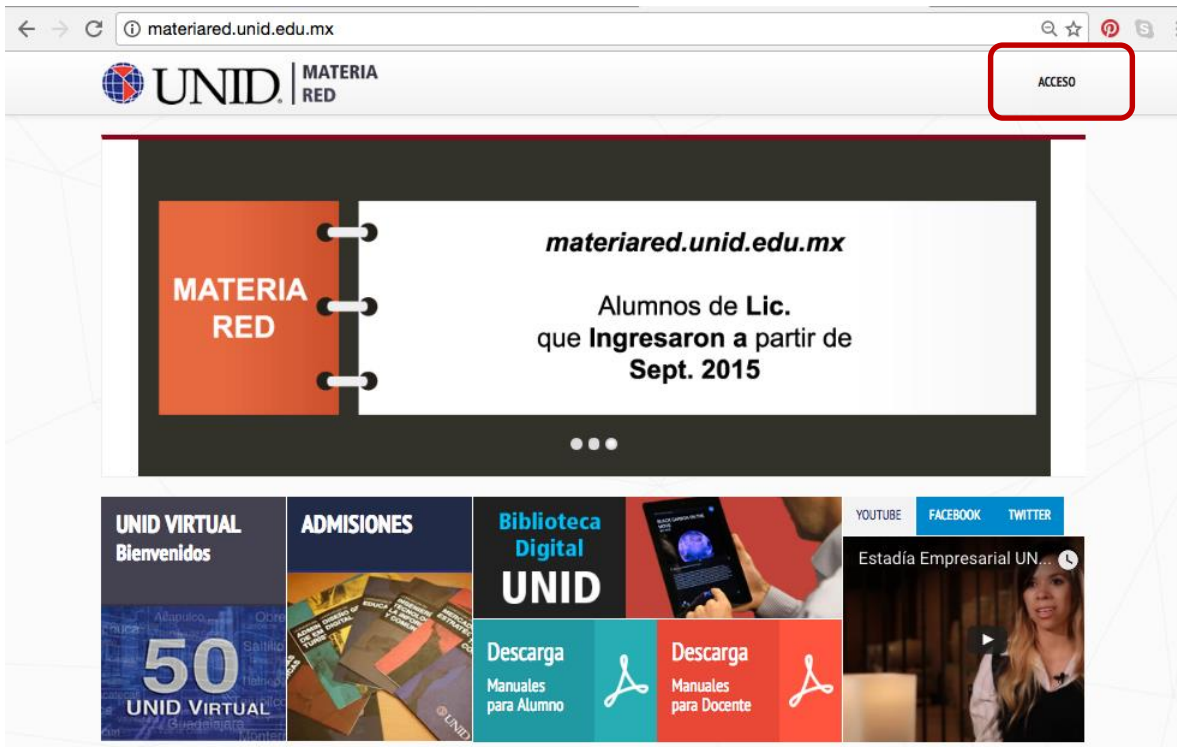
#### Oferta Educativa



En la parte inferior de la pantalla, elegir la plataforma **Materia RED**.



Una vez elegida la plataforma, se abrirá la página principal, se debe dar clic en **acceso** para continuar.



Por formar parte de nuestra comunidad estudiantil, **UNID** te proporciona una cuenta de **correo institucional** con la que podrás disfrutar de los servicios que ofrece **Office 365**.

*Es de suma importancia que lo utilices, ya que también será la llave para ingresar a la plataforma educativa y trabajos en tus cursos.*

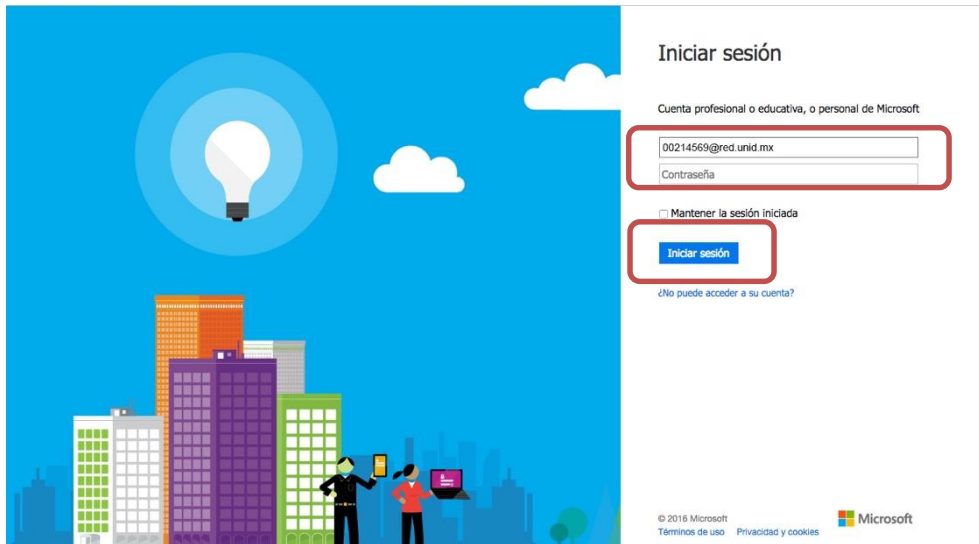
Para todas las plataformas con excepción del Campus Virtual, deberás solicitar tus datos de acceso; **correo institucional** y **clave provisional** con el asesor de cómputo de su respectiva Sede.

Para la plataforma de Campus en Línea deberás solicitar tus datos de acceso; **correo institucional** y **clave provisional** con el administrador de la plataforma.

En cuanto hagas clic en Acceso, serás redirigido a la página donde deberás ingresar tu correo institucional y contraseña.

La liga donde podrás ingresar tu cuenta de **correo institucional** para tener acceso a la plataforma es la siguiente: <https://login.microsoftonline.com/>

Ingresa tus datos: **correo institucional** y **clave provisional**



Iniciar sesión

Cuenta profesional o educativa, o personal de Microsoft

00214569@red.unid.mx

Contraseña

Mantener la sesión iniciada

Iniciar sesión

¿No puede acceder a su cuenta?

© 2016 Microsoft  
Terminos de uso Privacidad y cookies

La primera vez que ingreses a la plataforma, se te mostrará un formulario que deberás llenar para conseguir el acceso. Ingresa la información que se te solicita:

▼ General

Nombre\*

Apellido(s)\*

Dirección de correo\*

Mostrar correo


Ciudad

Seleccione su país

Zona horaria Zona "UTC-6.0" horaria no válida

▼ Imagen del usuario

Imagen actual Ninguno

Imagen nueva  Tamaño máximo para nuevos archivos: 5GB, número máximo de archivos adjuntos: 1

Puede arrastrar y soltar archivos aquí para añadirlos

Descripción de la imagen

► Nombres adicionales

En el campo “Dirección de correo” deberás ingresar tu **correo institucional**; en caso de ingresar uno distinto, no se te permitirá continuar con el proceso.

Cuando termines de llenar el formulario, haz clic en el botón: “Actualizar información personal”.

▶ Intereses  
 \_\_\_\_\_  
 ▶ Opcional  
 \_\_\_\_\_  
 ▶ Otros campos  
 \_\_\_\_\_  

Actualizar información personal

Realizado el proceso anterior y en las ocasiones subsecuentes que ingreses, se desplegará la página principal de la plataforma educativa con los cursos a los que estás inscrito.



Para apoyarte con cualquier problema técnico que se te presente, comunícate con tu administrador de plataforma.

Plataforma	Administrador	Correo
Materia Red	Felipe Hernández Martínez	<a href="mailto:fhernandez@unid.mx" style="color: white;">fhernandez@unid.mx</a>

En algunas ocasiones cuando se presenta un problema de acceso, puede solucionarse después de haber hecho lo siguiente:

- Verificar la conexión a Internet.
- Cambiar de navegador; la sugerencia es tener al menos dos en el equipo de cómputo, los recomendados son: Firefox y Google Chrome.
- Eliminar cookies; esto depende del navegador utilizado.
- Cerrar sesiones que tengas abiertas con otra(s) cuenta(s) de Microsoft.

<http://materiared.unid.edu.mx/> (acceso directo a la plataforma)