

UNIVERSIDAD INTERAMERICANA PARA EL DESARROLLO

Cómo ingresar al Campus en Línea

Manual para el Alumno

06/12/2016

MISIÓN UNID

Formar personas íntegras y capaces de adaptarse a un mundo cambiante que con una excelente calidad profesional y humana, sean capaces de promover el auténtico desarrollo del hombre y crear en su entorno social una cultura inspirada en los valores perennes del humanismo cristiano, a partir de un modelo educativo orientado hacia el mercado de trabajo.

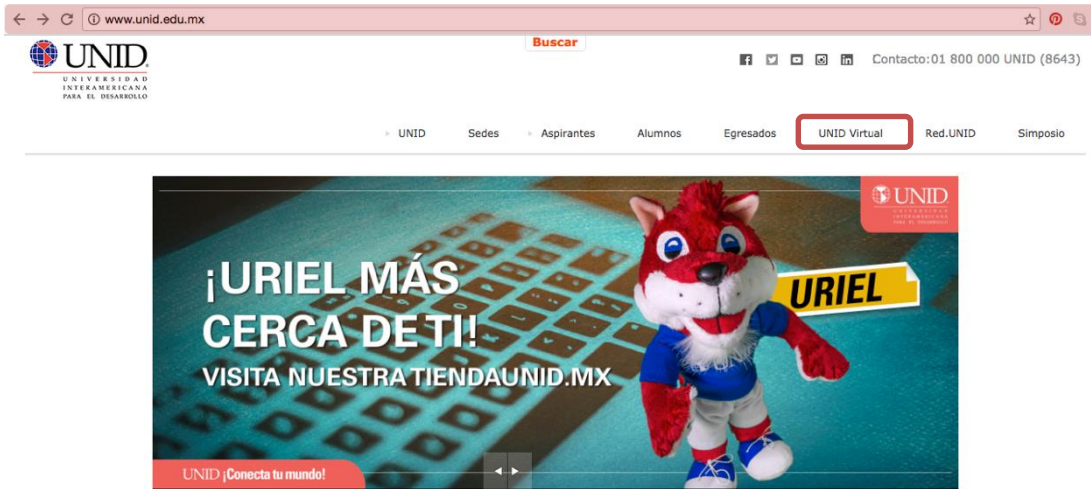


VISIÓN UNID

Consolidarse en todo el país con una imagen institucional reconocida como una alternativa de educación superior de calidad, al formar profesionales líderes en sus áreas de conocimiento, con una sólida preparación ética que responda a las necesidades de las instituciones y empresas, tanto de México como de otros países.



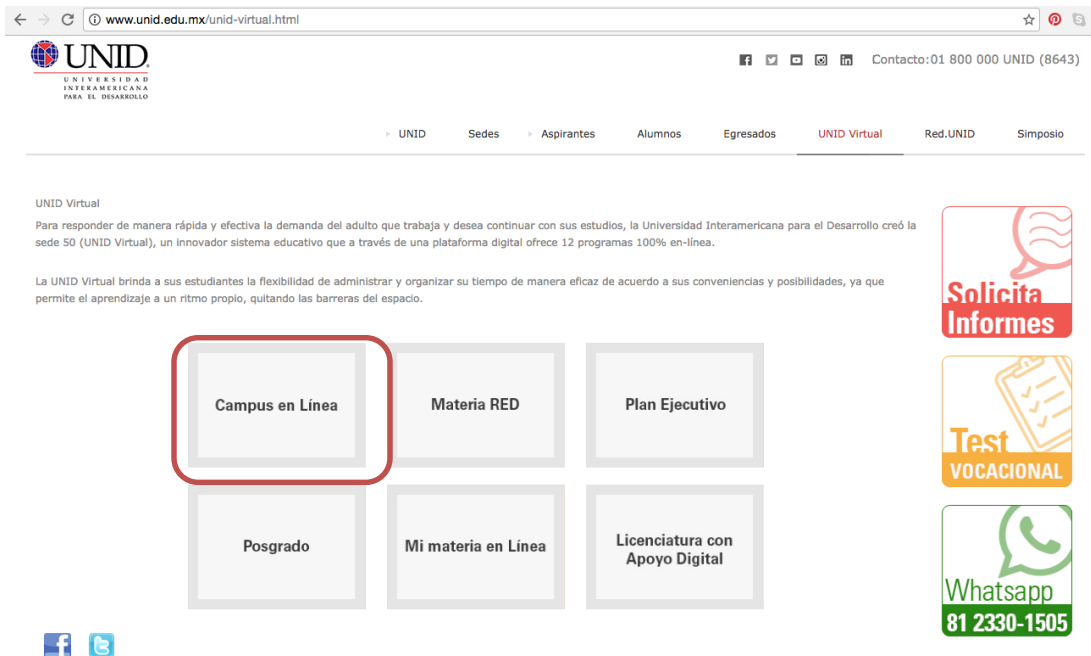
Para ingresar a plataforma del Campus en Línea, es necesario entrar a la página principal de la UNID (www.unid.edu.mx) y dirigirse a la pestaña **Unid Virtual**.



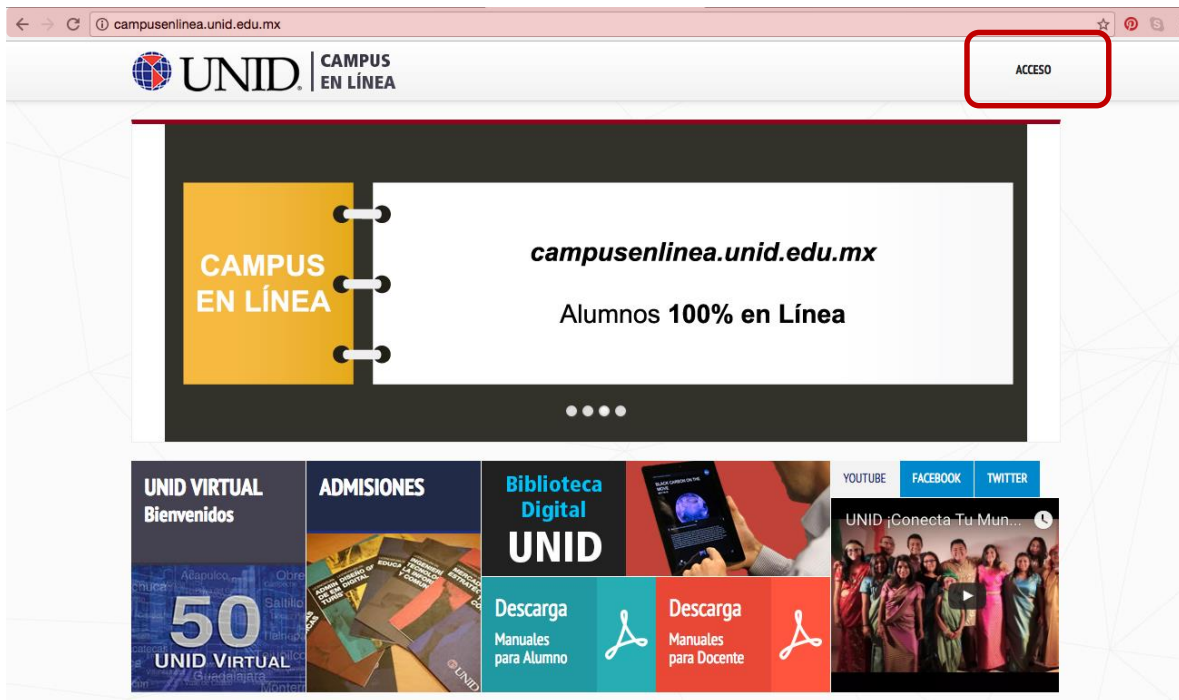
Oferta Educativa



En la parte inferior de la pantalla, elegir la plataforma de Campus en Línea.



Una vez elegida la plataforma, se abrirá la página principal, se debe dar clic en **acceso** para continuar.



A lo largo del cuatrimestre, en esta portada se irán publicando avisos importantes para tu desempeño académico.

Por formar parte de nuestra comunidad estudiantil, **UNID** te proporciona una cuenta de **correo institucional** con la que podrás disfrutar de los servicios que ofrece **Office 365**.

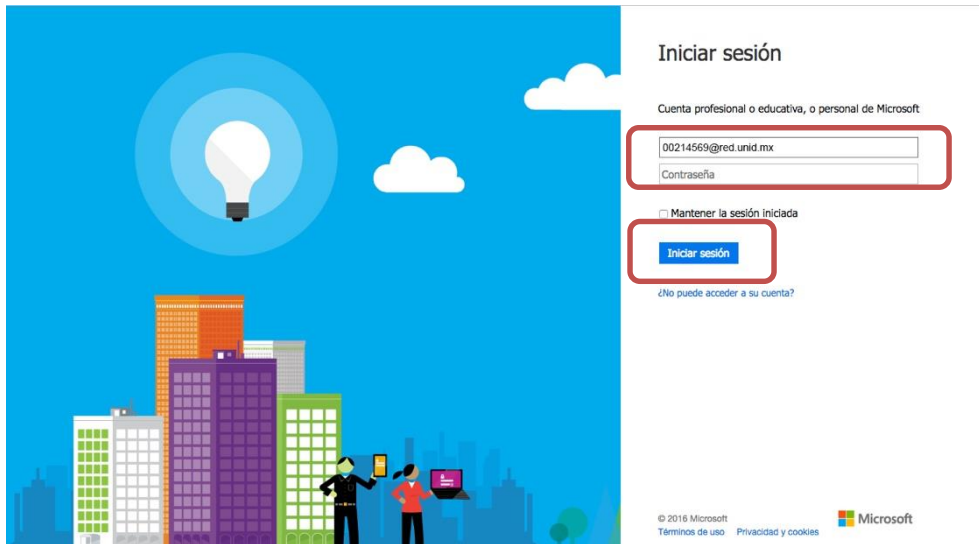
Es de suma importancia que lo utilices, ya que también será la llave para ingresar a la plataforma educativa y trabajos en tus cursos.

Tu **correo institucional** y **clave provisional** serán proporcionados por Elia Nallely Guerra Ramos; en caso de que tengas algún problema favor de enviar un correo al administrador de la plataforma: Ernesto Cruz (ercruz@unid.mx). El correo deberá indicar tu **nombre completo** y **ID** (*compuesto por 8 dígitos*).

En cuanto hagas clic en Acceso, serás redirigido a la página donde deberás ingresar tu correo institucional y contraseña.

La liga donde podrás revisar tu cuenta de **correo institucional** es la siguiente:
<https://login.microsoftonline.com/>

Ingresa tus datos; **correo institucional** y **clave provisional**



Iniciar sesión

Cuenta profesional o educativa, o personal de Microsoft

00214569@red.unid.mx

Contraseña

Mantener la sesión iniciada

Iniciar sesión

¿No puede acceder a su cuenta?

© 2016 Microsoft
Terminos de uso Privacidad y cookies

Enseguida la plataforma te mostrará un formulario con la información del perfil de usuario que deberás llenar para conseguir el acceso. Ingresa la información que se te solicita:

▼ General

Nombre*

Apellido(s)*

Dirección de correo*

Mostrar correo

Ciudad

Seleccione su país

Zona horaria

▼ Imagen del usuario

Imagen actual

Imagen nueva

Tamaño máximo para nuevos archivos: 5GB, número máximo de archivos adjuntos: 1

Puede arrastrar y soltar archivos aquí para añadirlos

Descripción de la imagen

► Nombres adicionales

En el campo “Dirección de correo” deberás ingresar tu **correo institucional**; en caso de ingresar uno distinto, no se te permitirá continuar con el proceso.

Cuando termines de llenar el formulario, haz clic en el botón: “Actualizar información personal”.

Intereses
 Opcional
 Otros campos

Realizado el proceso anterior y en las ocasiones subsecuentes que ingreses, se desplegará la página principal de la plataforma educativa.



Comunícate con la persona indicada para apoyarte con cualquier problema técnico que se te presente.

Plataforma	Administrador	Correo
Campus en Línea	Ernesto Cruz Cruz	ercruz@unid.mx

En algunas ocasiones cuando se presenta un problema de acceso, puede solucionarse después de haber hecho lo siguiente:

- Verificar la conexión a Internet.
- Cambiar de navegador; la sugerencia es tener al menos dos en el equipo de cómputo, los recomendados son: **Firefox** y Google **Chrome**.
- Eliminar cookies; esto depende del navegador utilizado.
- Cerrar sesiones que tengas abiertas con otra(s) cuenta(s) de Microsoft.

<http://campusenlinea.unid.edu.mx/> (acceso directo a la plataforma)