

UNIVERSIDAD INTERAMERICANA PARA EL DESARROLLO

Cómo bajar calificaciones de Moodle

Manual para el Docente

09/01/2016

MISIÓN UNID

Formar personas íntegras y capaces de adaptarse a un mundo cambiante que con una excelente calidad profesional y humana, sean capaces de promover el auténtico desarrollo del hombre y crear en su entorno social una cultura inspirada en los valores perennes del humanismo cristiano, a partir de un modelo educativo orientado hacia el mercado de trabajo.



VISIÓN UNID

Consolidarse en todo el país con una imagen institucional reconocida como una alternativa de educación superior de calidad, al formar profesionales líderes en sus áreas de conocimiento, con una sólida preparación ética que responda a las necesidades de las instituciones y empresas, tanto de México como de otros países.



Para descargar las calificaciones de un grupo, sigue la secuencia de imágenes:

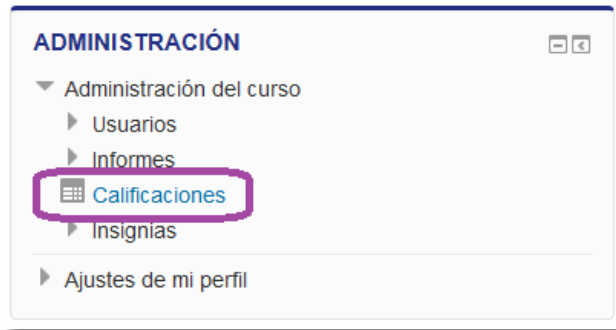


Fig. 1: Da clic en Calificaciones del bloque Administración

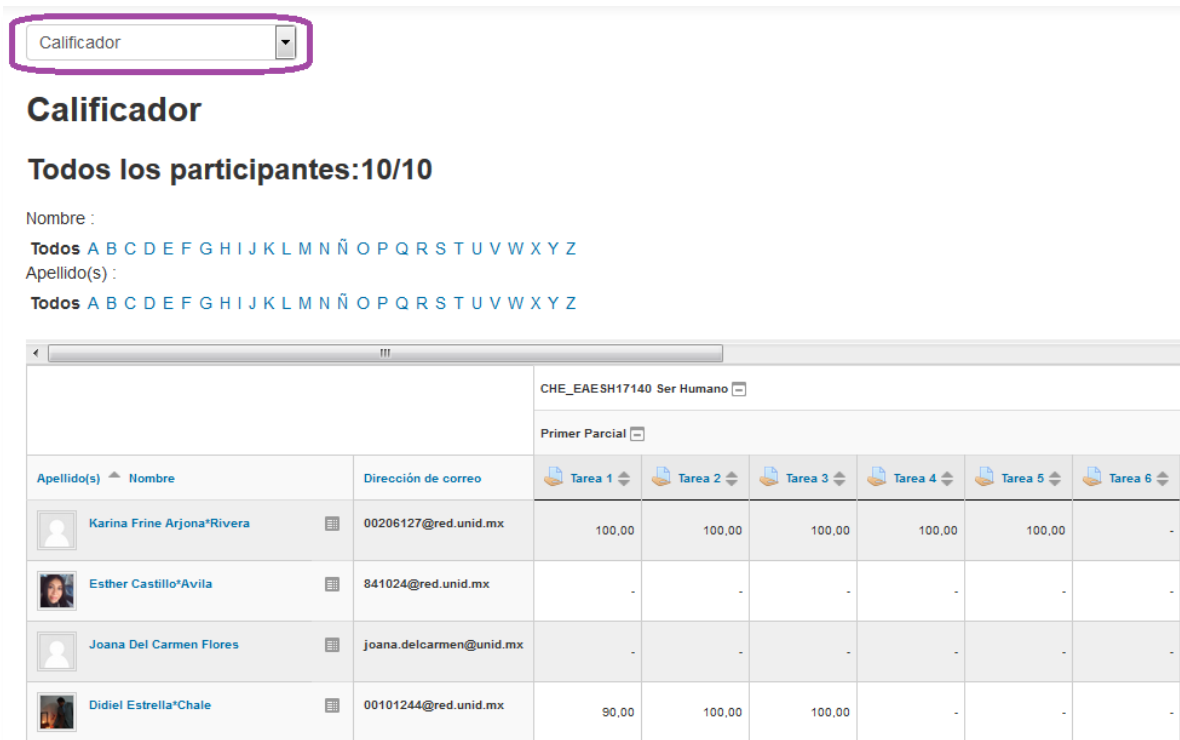


Fig. 2: Selecciona combo *Calificador*

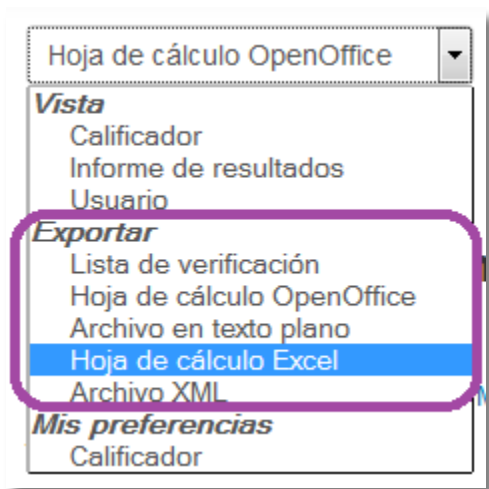


Fig. 3: Selecciona Hoja de cálculo Excel

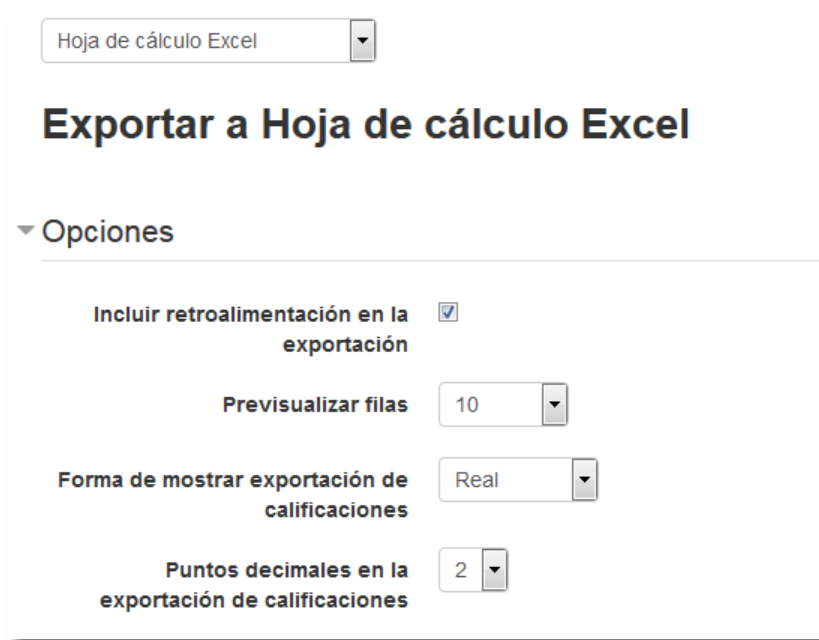


Fig. 4: Selecciona los datos a exportar

▼ **Ítems de calificación a incluir**

Tarea 1	<input checked="" type="checkbox"/>
Tarea 2	<input checked="" type="checkbox"/>
Tarea 3	<input checked="" type="checkbox"/>
Tarea 4	<input checked="" type="checkbox"/>
Tarea 5	<input checked="" type="checkbox"/>
Tarea 6	<input checked="" type="checkbox"/>
Primer Parcial	<input checked="" type="checkbox"/>
Tarea 7	<input checked="" type="checkbox"/>
Tarea 8	<input checked="" type="checkbox"/>
Tarea 9	<input checked="" type="checkbox"/>
Tarea 10	<input checked="" type="checkbox"/>
Tarea 11	<input checked="" type="checkbox"/>
Tarea 12	<input checked="" type="checkbox"/>
Segundo Parcial	<input checked="" type="checkbox"/>
Segunda entrega de proyecto final	<input checked="" type="checkbox"/>
Primera entrega de proyecto final	<input checked="" type="checkbox"/>
Examen Final	<input checked="" type="checkbox"/>
Total del curso	<input checked="" type="checkbox"/>

[Seleccionar todos/ninguno](#)

Fig. 5: Selecciona las calificaciones que deseas exportar



Fig. 6: Previsualiza la información y da clic en descargar

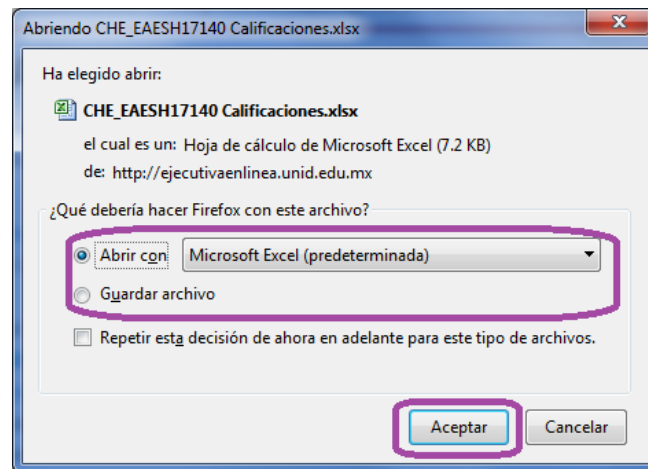


Fig. 7: Abre/guarda el archivo