

UNIVERSIDAD INTERAMERICANA PARA EL DESARROLLO

Cómo ingresar a las Plataformas de UNID Virtual

Manual para el Alumno

31/08/2016

MISIÓN UNID

Formar personas íntegras y capaces de adaptarse a un mundo cambiante que con una excelente calidad profesional y humana, sean capaces de promover el auténtico desarrollo del hombre y crear en su entorno social una cultura inspirada en los valores perennes del humanismo cristiano, a partir de un modelo educativo orientado hacia el mercado de trabajo.

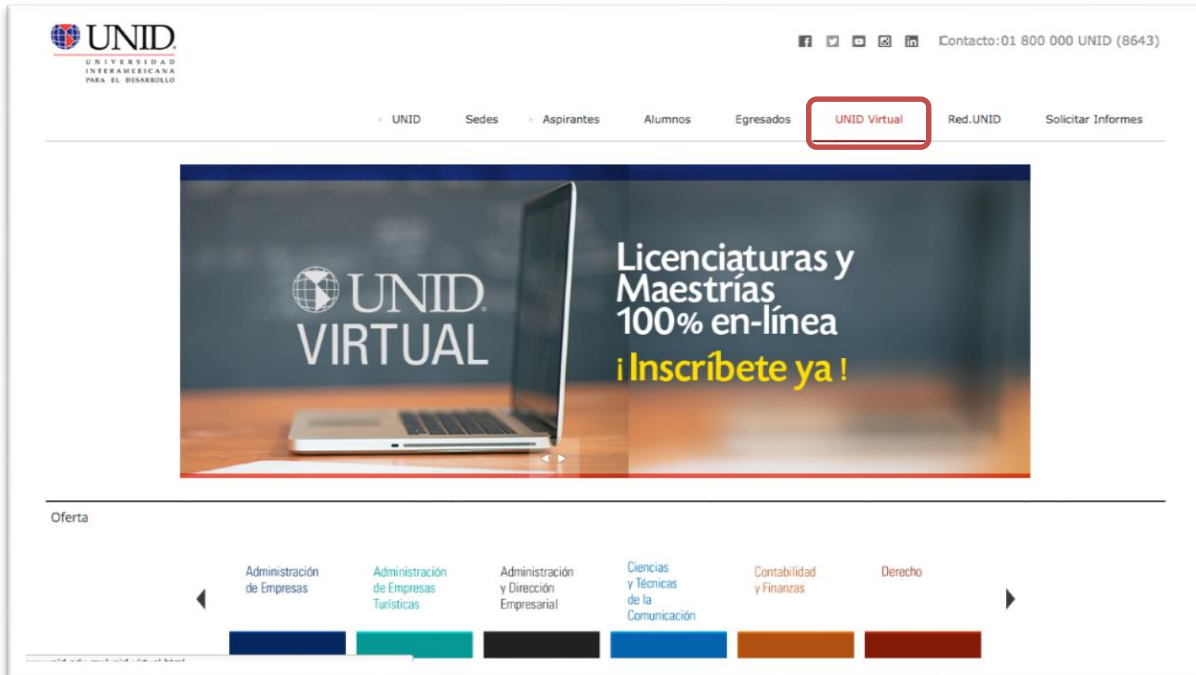


VISIÓN UNID

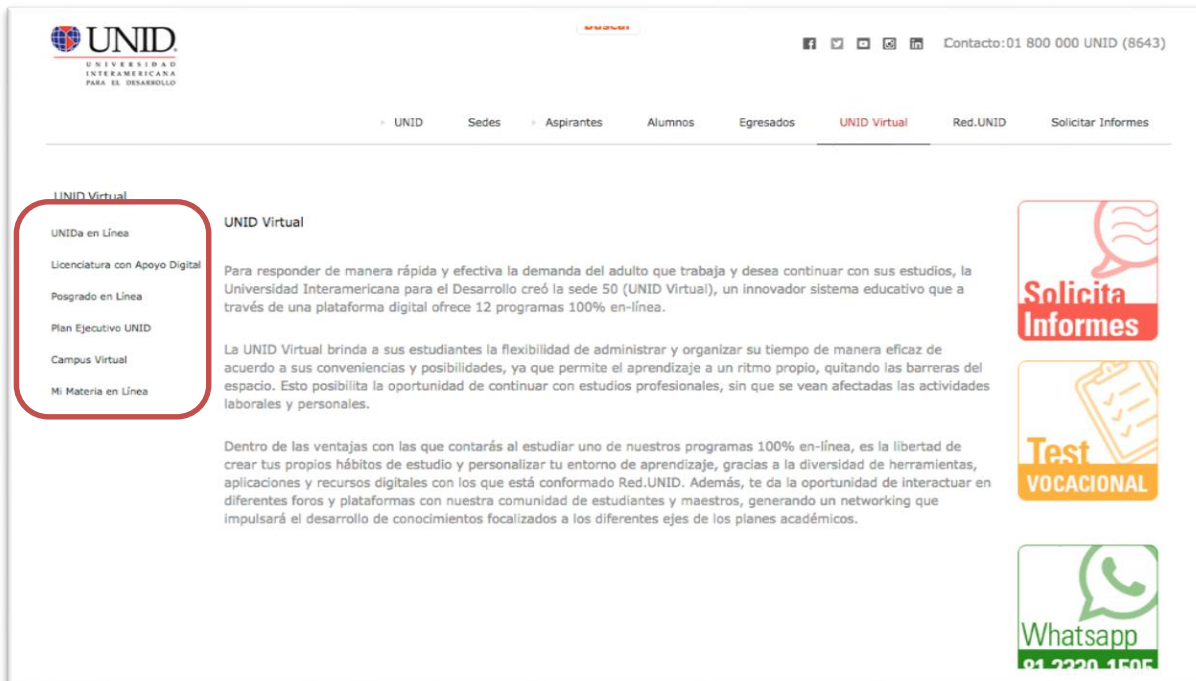
Consolidarse en todo el país con una imagen institucional reconocida como una alternativa de educación superior de calidad, al formar profesionales líderes en sus áreas de conocimiento, con una sólida preparación ética que responda a las necesidades de las instituciones y empresas, tanto de México como de otros países.




Para ingresar a plataforma es necesario entrar a la página principal de la UNID (www.unid.edu.mx) y dirigirse a la pestaña **Unid Virtual**.



En la parte izquierda de la pantalla, elegir la plataforma a la que se desea ingresar.



Una vez elegida la plataforma, se abrirá la página principal, se debe dar clic en **acceso** para continuar.



Por formar parte de nuestra comunidad estudiantil, **UNID** te proporciona una cuenta de **correo institucional** con la que podrás disfrutar de los servicios que ofrece **Office 365**.

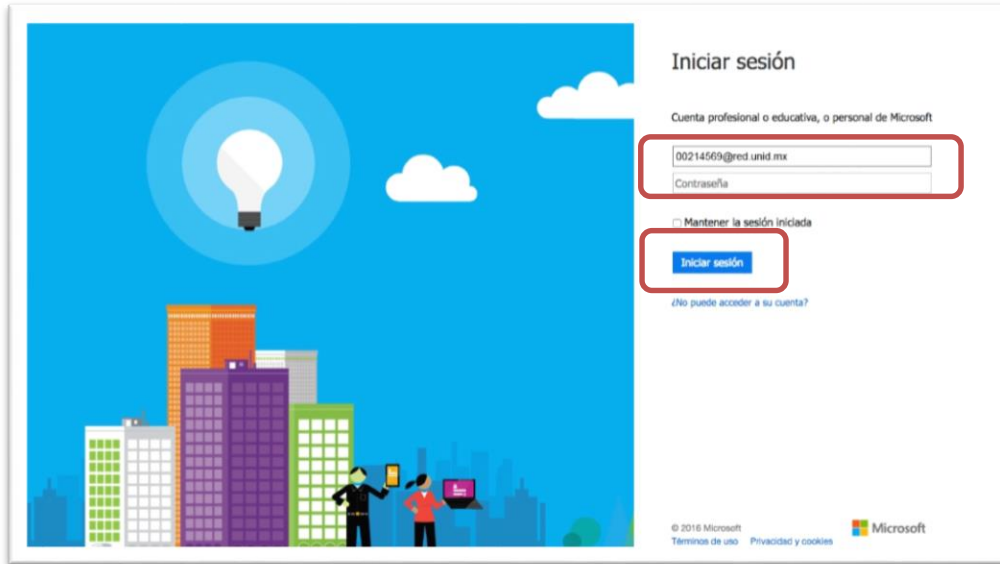
Es de suma importancia que lo utilices, ya que también será la llave para ingresar a la plataforma educativa y trabajos en tus cursos.

Para todas las plataformas con excepción del Campus Virtual, deberás solicitar tus datos de acceso: **correo institucional** y **clave provisional** con el Asesor de Cómputo de tu respectiva Sede.

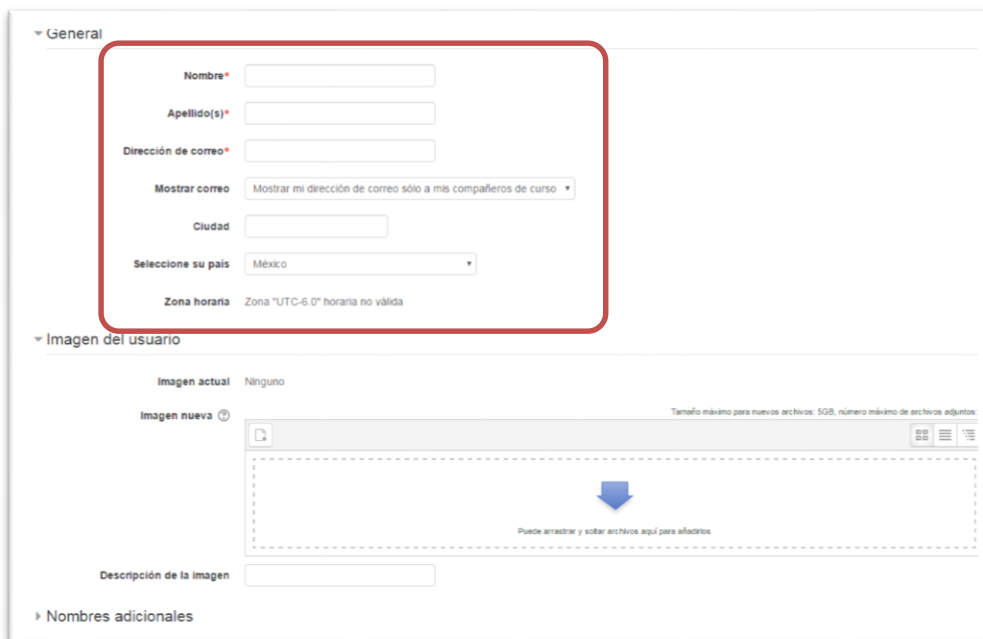
Para la plataforma de Campus en Línea deberás solicitar tus datos de acceso: **correo institucional** y **clave provisional** con el Administrador de la Plataforma. Puedes hacerlo, enviando un correo a la cuenta de Ernesto Cruz, ercruz@unid.mx. El correo deberá contener la siguiente información: Tu **Nombre completo** y tu **ID** (*compuesto por 8 dígitos*).

La liga donde podrás revisar tu cuenta de **correo institucional** es la siguiente:
<https://login.microsoftonline.com/>

Ingresa tus datos: **correo institucional** y **clave provisional**

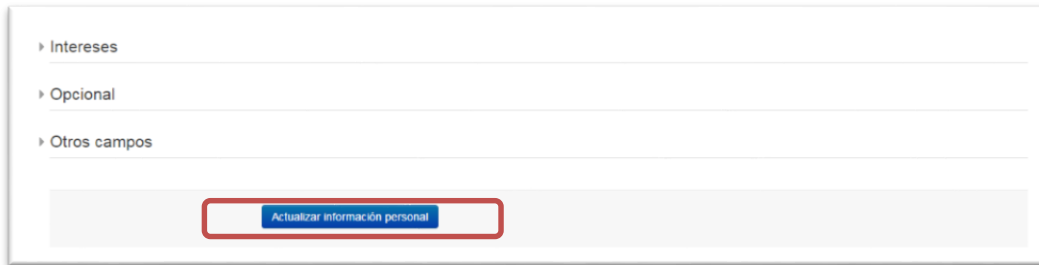


La primera vez que ingreses a la plataforma, se te mostrará un formulario que deberás llenar para conseguir el acceso. Ingresa la información que se te solicita:



En el campo “Dirección de correo” deberás ingresar tu **correo institucional**; en caso de ingresar uno distinto, no se te permitirá continuar con el proceso.

Cuando termines de llenar el formulario, haz clic en el botón: “Actualizar información personal”.



Realizado el proceso anterior o en las ocasiones subsecuentes que ingreses a plataforma, se desplegará la página principal de la plataforma educativa.



Para brindarte apoyo con cualquier problema técnico que se te presente, comunícate con la persona indicada dependiendo de la plataforma.

Plataforma	Administrador(a)	Correo
Campus en Línea y Posgrado en Línea	Ernesto Cruz Cruz	ercruz@unid.mx
Mi Materia en Línea, materiaRED	Felipe Hernández Martínez	fhernandez@unid.mx
Plan Ejecutivo, ADI y UNIDA	Mireya Meraz Miranda	mmeraz@unid.mx

En algunas ocasiones cuando se presenta un problema de acceso, puede solucionarse después de haber hecho lo siguiente:

- Verificar la conexión a Internet.
- Cambiar de navegador; la sugerencia es tener al menos dos en el equipo de cómputo, los recomendados son: Firefox y Google Chrome.
- Eliminar cookies; esto depende del navegador utilizado.