

[Aprender Excel Ingresando Datos en La Hoja de Calculo »](#)

# Aprender Excel Conociendo Columnas, Filas y Celdas

diciembre 11, 2012 Categoría: [Aprender Excel0](#)

## Aprender Excel Conociendo Columnas, Filas y Celdas

En el mundo laboral siempre es indispensable manejar o aprender Excel, ya que la mayoría de los sistemas contables u otros están hermanados con Excel, por tal razón esto nos lleva a aprender excel. También hay negocios e instituciones que manejan su contabilidad, presupuesto, estadística, etc. En Microsoft Excel u otra hoja de cálculo parecida a Excel.

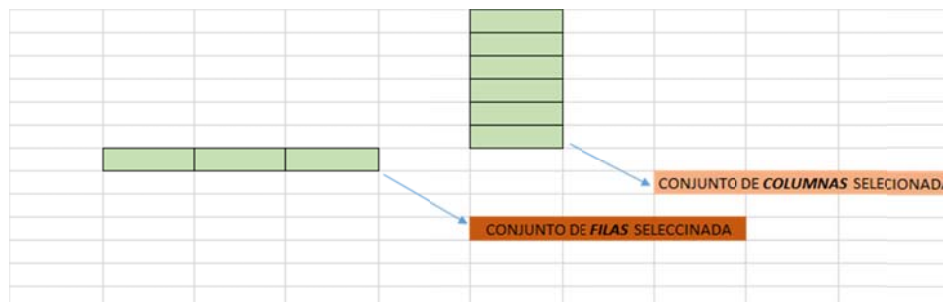
Te invito a que lo leas este artículo par que empieces a conocer y Aprender Excel, paso a paso tratare de explicarte lo básico de cómo trabajar en Excel, sí ven léelo y desarrolla una nueva habilidad.

Para empezar quiero explicarte:

### ¿Qué es Excel?

Excel es una hoja electrónica que contiene filas y columnas, mediante las cuales nos permite procesar datos de diferentes maneras, no omito manifestarle que es un programa de la compañía Microsoft Excel. Ahora bien veamos un ejemplo de lo que te estoy hablando:

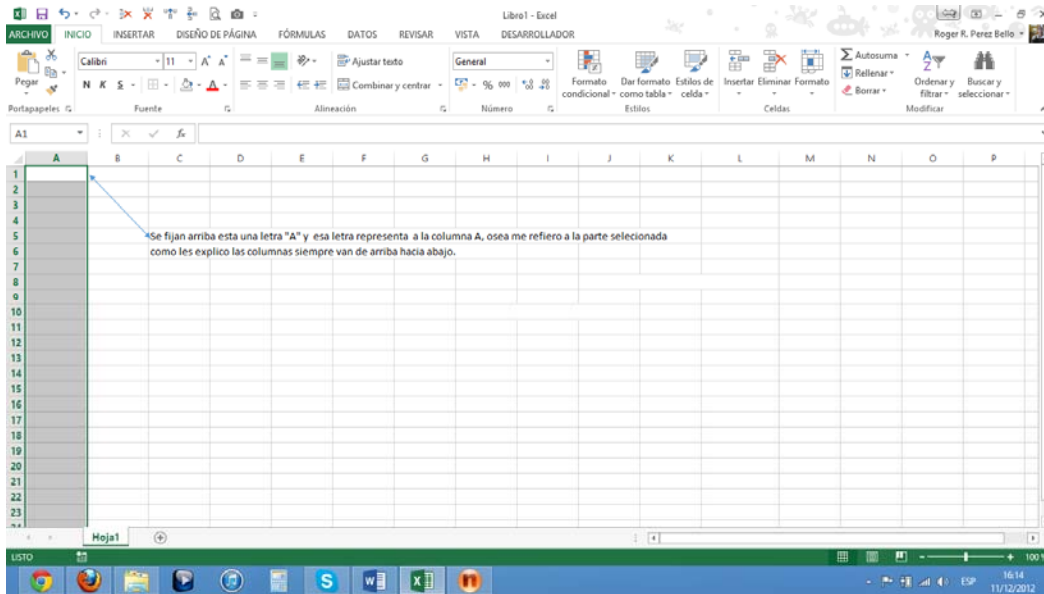
Ejemplo:



Ahora quiero compartir con ustedes estimado lector que es una columna y que es una fila a continuación se los explico:

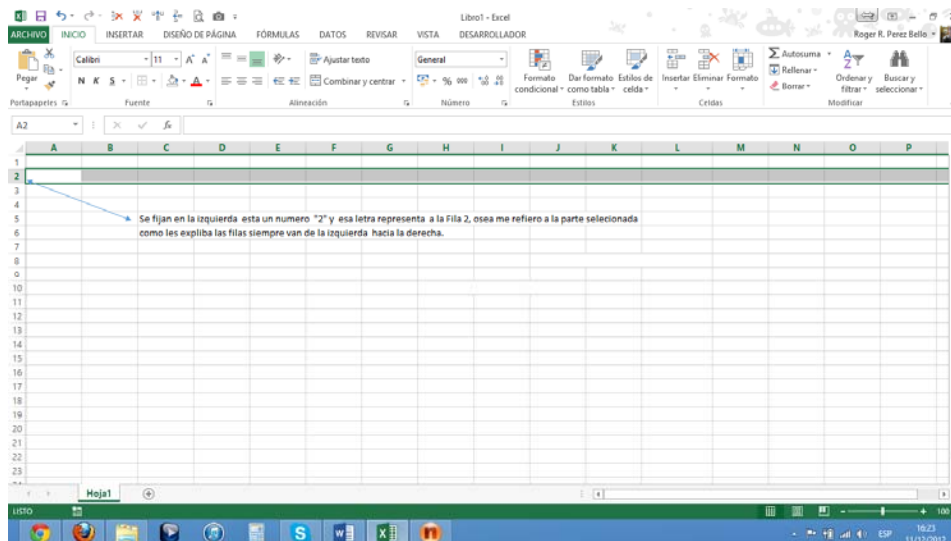
## Que es una columna en Excel?

Una columna en Excel es la línea vertical que va de arriba hacia abajo y están representadas con letras de la “A” hasta la letra “XFD” sumando así un total de 16,384 de columnas disponibles para trabajar. Véase un ejemplo de columna a continuación:



## Que es una Fila en Excel?

Una fila en Excel es la línea horizontal que va de la izquierda a la derecha y están representadas con números del “1” hasta el número “1, 048,576” sumando así un total de 1, 048,576 de filas disponibles para trabajar. Véase un ejemplo de filas a continuación:

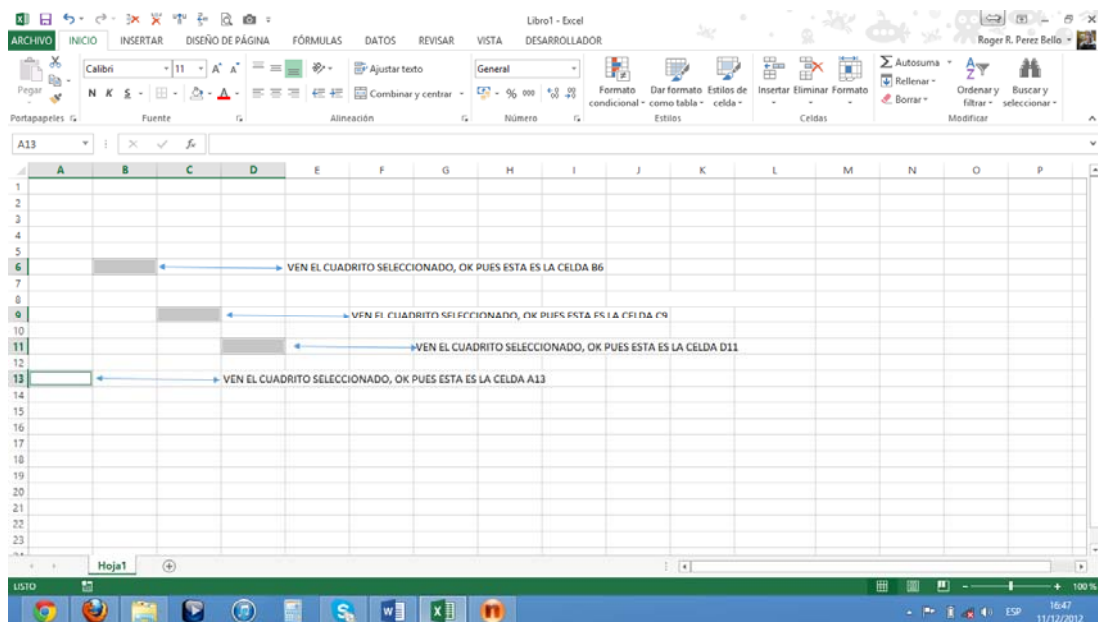


## ¿Qué es una Celda?

Ahora veamos la parte mas importante, entre la linea que va de arriba – abajo (llamada columna) y la linea que va de la izquierda a la derecha (llamada Fila) obtenemos un nuevo espacio de trabajo en cada interseccion llamado celda y las cuales estan representadas por letras y numeros las cuales se obtienen del nombre de la columna y del nombre de la fila. La celda es el area donde se introduce los datos para ser procesado.

Te explico en breve, veamos un pequeño ejemplo: Digamos que seleccionas la columna A y la Fila 1 entonces esta selección genera un campo de trabajo llamado celda A1.

Te dejo una imagen acontinuacion para que visualices las celdas:



Ahora que ya conoces los conceptos de columna, filas y celdas te invito a que entres a excel y empieces a seleccionar el rango B, luego la F, luego selecciona filas empezando primero por la fila 10, luego las 2 y asi sucesivamente, se que una vez que termines de practicar de seleccionar filas y columnas abras entendido lo que significa celda, ya que cada vez que seleccionas columnas y filas, activas una interseccion entre ambas, generando asi el espacio de trabajo llamado celda, si no has extrado a excel te invito a que lo hagas para que entiendas mejor de lo que hablo.

Cualquier duda puedes consultarlo dejandome un comentario.