

## Que es una infografía, como se hacen, como se diseña una infografía.

La Infografía es una combinación de imágenes sintéticas, explicativas y fáciles de entender y textos con el fin de comunicar información de manera visual para facilitar su transmisión.

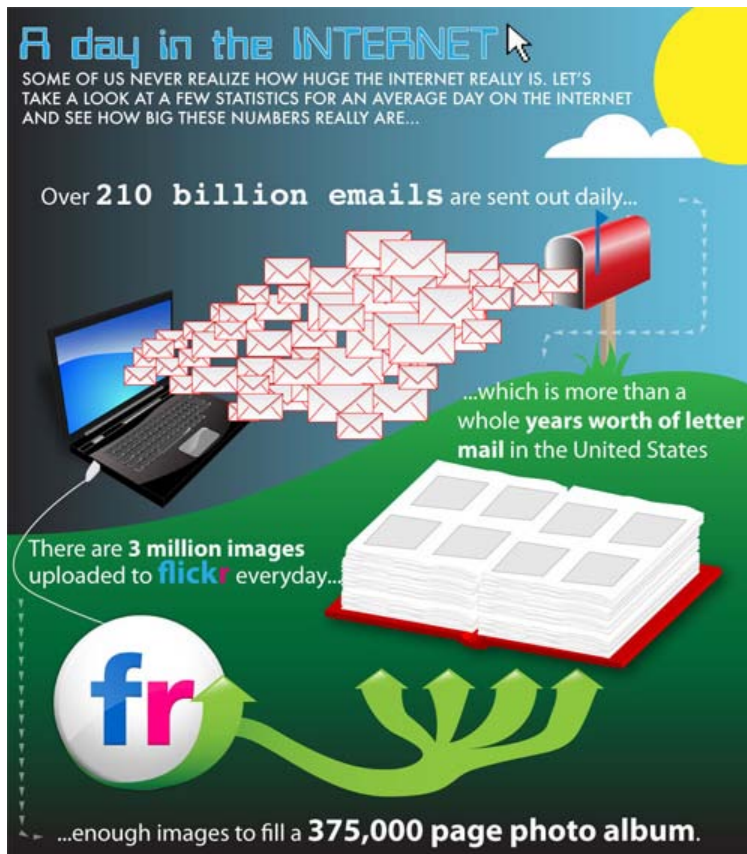
Además de las ilustraciones, podemos ayudar más al lector a través de gráficos que puedan entenderse e interpretarse instantáneamente.

Aunque los cuadros gráficos tienen una existencia que data de muchísimos años atrás, las infografías (del inglés informational graphics) han revolucionado el diseño, especialmente el periodístico y editorial. De acuerdo con Richard Curtis, director de fotografía y diseño de dicho diario, "la gente lee los gráficos primeros; algunas veces es la única cosa que leen".

Las infografías son tremendamente útiles y esenciales para representar la información que es complicada de entender a través del puro texto. Con un simple golpe de vista se puede entender hasta las cosas más complicadas, y además son más fáciles de asimilar y recordar.

Cuando el objetivo es explicar, los infográficos permiten que materias o contenidos muy complicados – que de usar elementos verbales se perderían en un cúmulo de palabras – puedan ser comprendidas de manera rápida y entretenida y sobretodo de forma muy visual que ayuda a la comprensión.

De esta forma, la información numérica, del tiempo, estadística y muchas otras serán más efectivas siendo ilustradas



Solicitar presupuesto

### Más sobre diseño infografías

- Diseño de infografías
- Infografías arquitectura
- Infografías cartograficas y mapas
- Infografías curriculums vitae
- Infografías descriptivas
- Infografías con gráficas
- Infografías históricas
- Infografías instructivas
- Infografías minimalistas
- Infografías periodísticas
- Infografías restaurantes
- Ideas para hacer ideogramas e infografías
- Infografías espectaculares, inspiración.
- Más Infografías espectaculares.
- Infografías para inspirarse.
- Ideas para crear infografías o ideografías.

Utilizamos cookies propias y de terceros para mejorar nuestros servicios. Si continua navegando consideramos que acepta el uso de cookies.  Más información

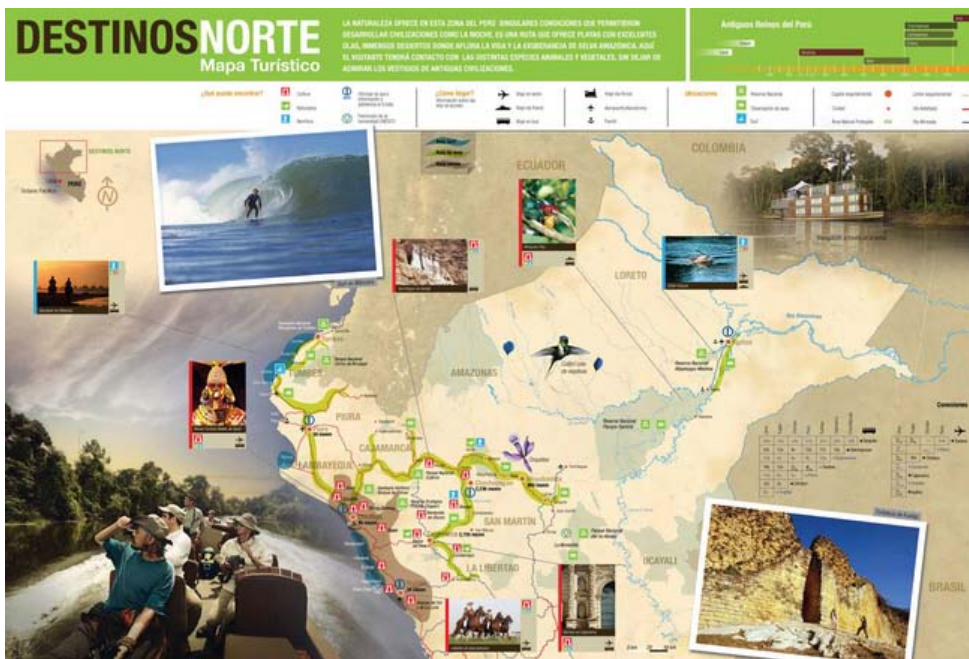
•• Que es una infografía, como se hacen, como se diseña una infografía



Un buen cuadro gráfico debe ser sencillo, completo, ético, bien diseñado y adecuado con la información que presenta. Para ello, hay que realizar previos bocetos que presenten diferentes posibilidades. Posteriormente, hay "que escoger la más apropiada de las ideas, aquella que más ayude al lector y que combine mejor con la información".

Las infografías pueden dividirse en las categorías de gráficos, mapas, tablas y diagramas.

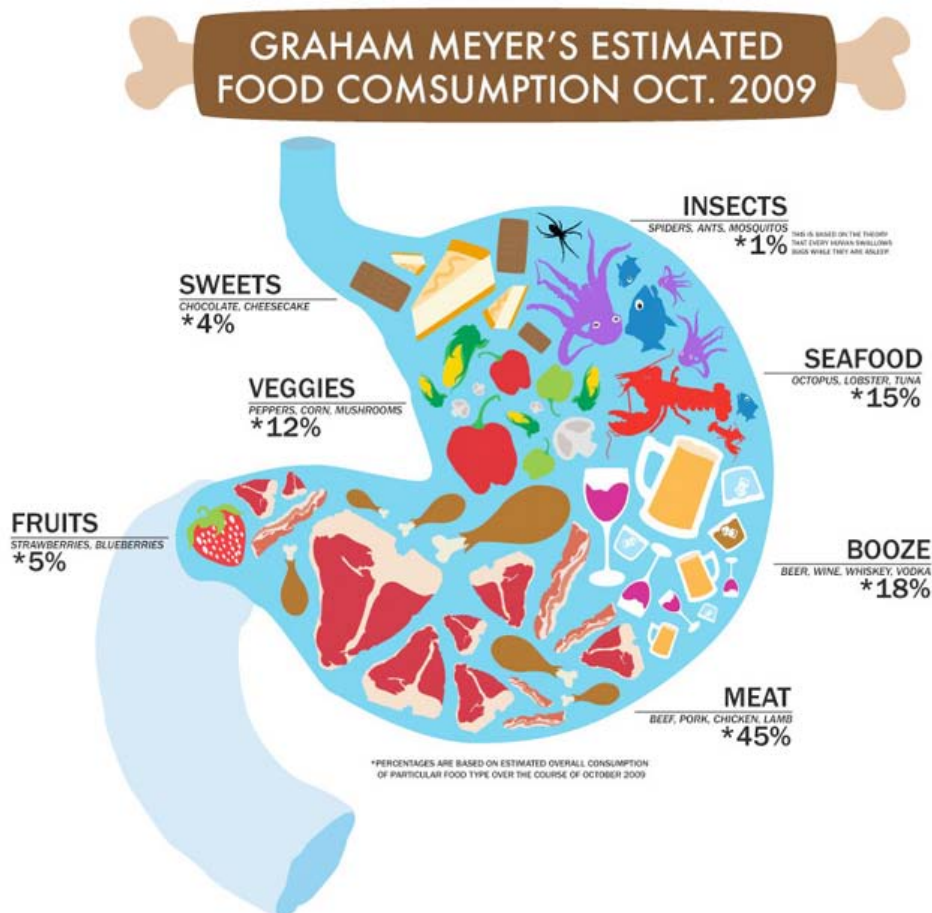
Las aplicaciones más comunes de la infografía son: infografía periodística, infografía online, infografía arquitectónica, infografía instructiva, infografía cartográfica.



Escribir la historia con palabras e ilustrarla con dibujos es lo que debe hacer un buen infografista. Existen niveles para la catalogación de los infografistas y esto depende de sus habilidades para trabajar los gráficos. Actualmente, las computadoras Macintosh, con sus programas Freehand e Illustrator ayudan a organizar e ilustrar un gráfico con mucha mayor facilidad que hacerlo manualmente. Pero requieren de mucha habilidad, creatividad y pensamiento crítico. Igualmente de una capacidad para trabajar en equipo, pues "el artista, editor y computadora deben trabajar en armonía para obtener impactantes, llamativos y elaborados gráficos informativos". Y pensar muchísimo para desarrollar la creatividad y crear nuevas soluciones.

Cuando en el artículo encontremos las palabras o frases presupuesto, plan, acuerdo, expansión, cronología de los acontecimientos, línea biográfica, cómo, qué, cuándo, dónde, puntos clave, datos clave, futuro, pasado, figuras, participantes, debates, pros y contras, quién es quién, quién está cerca, las víctimas, los héroes, catálogos, fotos, textos, organización, reorganización, caso policial, rutas de escape, guión del crimen, etc. pero, por supuesto, no hay que exagerar. No se trata de efectuar infografía cada vez que tengamos esos términos, pero por lo menos tendremos puntos de inicio.





Etiquetas / Tags:

crear infografías, comunicación con infografías, hacer infografías

Servicios creativos de diseño paginas web, comunicación grafica, maquetación de revistas y catalogos, y soluciones informaticas.  
© 2010 Ofifacil.com

Diseño gráfico, diseño de paginas web, diseño de paginas web con Joomla, páginas web 2.0, diseño imagen corporativa, diseño publicitario. Especialistas en: Diseño paginas Web profesional optimizado para Google y Posicionamiento Web en buscadores. Empresa especializada en: Diseño web corporativa, posicionamiento web natural, redes sociales y diseño de logotipo y camisetas. Servicios especializados de Diseño web Optimizado: Diseño web Empresarial, Diseño web Tienda Virtual y Diseño web Corporativa. Servicios especializados en Posicionamiento web: Posicionamiento web por objetivos Garantizado y Posicionamiento Web Continuo. Servicios especializados en Diseño Web y Posicionamiento en buscadores combinados: Diseño web optimizado SEO y Diseño Web + Posicionamiento Web

Diseño web | Diseño web restaurante | Diseño web casa rural | Diseño web pub, cafetería... | Diseño web interiorismo y moda | Diseño web industria y PYMES | Diseño web comercio | Diseño web autónomo o profesional | Diseño web personal | Diseño web minimalista y sencilla | Ideas para hacer una web agencia de viajes | Blog diseño web | Programación web 2.0 | Trabajos Diseño web | Diseño gráfico y creativo | Diseño gráfico envases y packaging | Ideas, ejemplos, inspiracion en packaging | Retoque fotográfico | Ideas para hacer carta menu restaurantes | Ideas para hacer ideogramas e infografías | Blog diseño gráfico | Trabajos de diseño gráfico | Imagen Corporativa Empresas | Manual de Imagen Corporativa | Blog de imagen corporativa | Trabajos de imagen corporativa | Diseño de logos | Ideas creativas para hacer logos | Restyling de logos | Trabajos diseño de logos | Trabajos de restyling de logos | Diseño catálogos, folletos, revistas | Ideas maquetación revistas y catalogos | Diseño Catálogos online - Flippingbook | Blog de diseño de revistas | Trabajos de diseño de revistas | Diseño de newsletters | Ideas diseño newsletters | Blog diseño newsletters | Trabajos de diseño newsletters | Creación de videos formativos | Creación de videos publicitarios | Nuestros videos | Banners en Gif y Flash | Trabajos banners gif y flash | Blog posicionamiento Google | Blog de redes sociales | SEO y posicionamiento web | Trabajos de diseño web | Diseño web | Diseño gráfico | Creación de logos | Restyling de logos | Diseño imagen corporativa empresas | Trabajos de maquetación newsletters | Videos formativos y publicitarios | Creación de Banners en flash | Trabajos de maquetación revistas | Diseño web y programación JOOMLA | Infografías | Infografías e ideogramas | Diseño y creación de infografías | 35 trucos SEO para mejorar tu posicionamiento | Diseño logos en blanco y negro | Catalogos corporativos en PDF | Hacer catalogos corporativos | Hacer catalogos de productos | Hacer catalogos virtuales | Hacer catalogos en flash | Hacer catalogos en PDF | Hacer catalogos productos imprimir imprenta | Ideas y ejemplos diseños diseñar crear hacer newsletters y boletines por email | Diseño de logos | Diseño de newsletters | Diseño página web hotel | Diseño página estilo retro antiguo | Ideas diseño etiquetas botellas aceite de oliva | Packaging diseño etiquetas botellas vinos y licores | Diseño Web Barcelona | Diseño Web Madrid | Diseño Grafico Barcelona | Diseño Grafico Madrid | Diseño catalogos corporativos productos Barcelona | Diseño catalogos corporativos productos Madrid | Ejemplos anuncios publicidad | Ejemplos anuncios publicitarios | Ejemplos manual identidad corporativa | Diseño etiquetas aceite | Diseño etiquetas vino | Ejemplos e ideas creativas para crear y hacer posters y carteles |

Aviso legal y política de privacidad | Eficalia | Natur Home | Sex shop online | VenComSex | Taker Shop | Takerman | Unlimited Colors | Osteopata Barcelona  
Todos los derechos reservados Ofifacil.com | OFIFACIL® Jaume I, 4 D - Begues - BARCELONA (SPAIN) | +34 699 931 137

ESPAÑA - MEXICO - ARGENTINA - PERU - COLOMBIA - VENEZUELA - ECUADOR - COSTA RICA - BOLIVIA - SPAIN - USA - ENGLAND - GERMANY - FRANCE - ITALY - HOLLAND - PORTUGAL - AUSTRIA [117]



ofifacil.com



Asistencia remota

•• Que es una infografia, como se hacen, como se diseña una infografia

